



CVSource 用户手册

ChinaVenture Group 投中集团 北京 · 上海 · 深圳 · 成都

目录

1	产品概述.....	1
1.1	CVSource 简介.....	1
1.2	CVSource 功能特色.....	1
1.3	CVSource 更新说明.....	1
2	产品安装、卸载与登录.....	3
2.1	安装环境.....	3
2.2	安装步骤.....	3
2.2.1	客户端程序准备.....	3
2.2.2	客户端程序安装.....	3
2.3	系统登陆.....	4
2.4	产品卸载.....	4
3	产品功能介绍.....	5
3.1	交易情报.....	5
3.1.1	简介.....	5
3.1.2	交易情报>最新情报.....	5
3.1.3	交易情报>高级检索.....	7
3.2	资本市场.....	8
3.2.1	简介.....	8
3.2.2	资本市场>最新交易.....	8
3.2.3	资本市场>统计分析.....	9
3.2.4	资本市场>VC/PE 融资.....	11
3.2.5	资本市场>并购.....	12
3.2.6	资本市场>新股发行.....	13
3.2.7	资本市场>可比交易分析.....	15
3.2.8	资本市场>中介机构.....	16
3.2.9	资本市场>投资日历.....	18
3.3	私募股权.....	19

3.3.1	简介.....	19
3.3.2	私募股权>投资.....	19
3.3.3	私募股权>估值模板.....	20
3.3.4	私募股权>投资机构.....	23
3.3.5	私募股权>退出.....	24
3.3.6	私募股权>投资人.....	25
3.3.7	私募股权>投资条款实例.....	26
3.3.8	私募股权>基金募集.....	27
3.3.9	私募股权>基金募集分析.....	27
3.3.10	私募股权>私募股权基金.....	28
3.3.11	私募股权>基金回报分析.....	29
3.3.12	私募股权>有限合伙人.....	30
3.3.13	私募股权>房地产基金.....	31
3.4	企业.....	32
3.4.1	简介.....	32
3.4.2	企业>快速搜索.....	32
3.4.3	企业>高级搜索.....	33
3.4.4	企业>企业榜单.....	35
3.4.5	企业>对比分析工具.....	36
3.4.6	企业>企业信息库.....	37
3.4.7	企业>企业详细信息页面.....	38
3.5	研究报告.....	39
3.5.1	简介.....	39
3.5.2	研究报告>全文检索.....	40
3.5.3	研究报告>高级检索.....	41
3.5.4	研究报告>最新报告.....	42
3.5.5	研究报告>招股说明书.....	43
3.5.6	研究报告>发布机构.....	44
3.6	行业经济.....	45

3.6.1	简介.....	45
3.6.2	功能说明.....	45
3.7	新闻资讯.....	47
3.7.1	简介.....	47
3.7.2	新闻资讯>快速检索.....	48
3.7.3	新闻资讯>新闻列表.....	48
3.8	菜单栏.....	49
3.8.1	常用工具.....	49
3.8.2	快捷导航栏.....	49

1 产品概述

1.1 CVSource简介

CVSource 是 ChinaVenture Investment Consulting Ltd. 投中集团旗下专注于中国私募股权、战略投资与并购等股权投资市场的在线信息产品。基于对市场的长期跟踪与专业研究，CVSource 提供独特的投资市场信息、新兴行业研究成果、企业分析数据，帮助用户高效准确地研究市场、寻找并评估投资机会。主要内容包含：非上市企业分析及行业研究，私募股权投资市场分析，战略投资及并购市场分析，股权投资基金分析等。

1.2 CVSource功能特色

- 近 70 万家企业数据，含财务报表及财务分析；
- 新增 500 万家企业及其 2008 年主要财务信息；
- 超过 30000 条企业并购、新股发行等交易记录及分析；
- 超过 2000 家投行、律所、会所等机构档案；
- 超过 3000 家 VC/PE 投资机构、5000 位投资人分析；
- 私募股权超 7000 条投资及 2000 条退出记录；
- 超过 2300 支股权投资基金分析；
- 逾 3000 家有限合伙人机构（LP）分析；
- 17 万余份研究报告，日更新量近 600 份；
- 近 7000 条交易情报覆盖各个行业，独家情报日更新量近 30 条；
- 核心数据来自问卷调研、经过确认。

1.3 CVSource更新说明

2.00 版本

- **交易情报模块**：新增“地区”、“公司性质”、“是否有联系人”等相关信息；

- **资本市场模块：**
 - 新增中介机构排名、并购顾问排名，以及中介机构交易排名；
 - 新增投资日历，可以根据每周/日查看所有关键会议、事件、发布的报告等内容。
- **企业模块：**
 - 新增 500 余万企业 2008 年主要财务信息，海量信息搜索更加迅速、全面、便捷；
 - 企业快速搜索采用智能搜索引擎算法优化，精准度大幅度提升；
 - 模板化管理企业高级搜索条件组合功能，一次保存，永久使用。
- **报告模块：**
 - 行业研究报告实现精细化分类，包含基础行业研究、行业案例研究、行业政策研究、行业热点研究、其它行业研究，查找更加快捷准确；
 - 报告全文搜索采用智能搜索引擎算法优化，精准度大幅度提升。
- **其它：**
 - 支持在线自动升级更新，系统自动完成所有更新所需的下载升级操作，实现一站式到位；
 - 增加计算器、放大镜等诸多产品周边常用辅助工具；
 - 图表实现多维度多轴、柱、K 线综合型图表，数据分析表现形式更加多元化。

2.10 版本

- **资本市场模块：**
 - 新增统计分析模块，可以按多维度对交易事件进行统计。
- **私募股权模块**
 - 原另类投资模块被并入私募股权模块。
 - 新增估值模板模块，可以通过搜查同类企业的可比交易，提取出可比交易中的关键比率，以获取可参考的企业估值。
- **企业模块**
 - 新增企业的主要股东数据。
- **新闻模块**
 - 新增新闻的快速搜索模块，可以通过新闻标题、新闻全文的关键字检索需要的新闻。

2 产品安装、卸载与登录

2.1 安装环境

CPU 类型：奔腾双核；
CPU 型号：P6200；
CPU 速度：2.13GHz；
内存容量：1GB；
建议操作系统：Windows XP；
建议浏览器：IE7.0 以上；
建议分辨率:1024 X 768 或以上。

2.2 安装步骤

2.2.1 客户端程序准备

获取 CVSource 客户端程序有下列两种方法：

- 联系客服人员获取 CVSource 客户端，联系电话：+86-10-59799690-663；
- 通过 <http://www.chinaventuregroup.com.cn/database/CVSource.shtml> 下载 CVSource 客户端。

2.2.2 客户端程序安装

运行下载的客户端程序，按步骤进行安装：选择安装位置->安装。

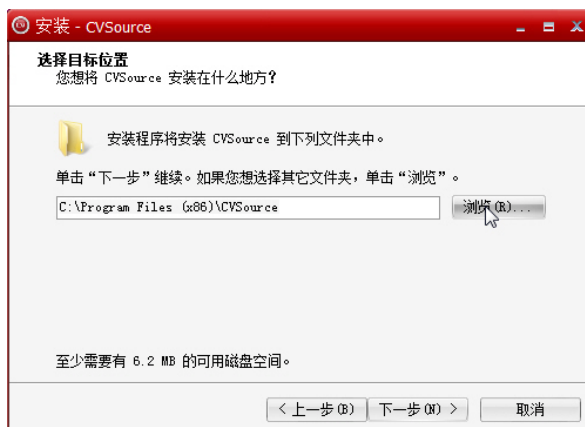


图 2-1

2.3 系统登陆

运行“开始—>所有程序—>CVSource 文件夹—>CVSource 程序”，打开后如图 2-2 所示。



图 2-2

在“用户名”框中输入已经开户的用户名，在“密码”框中输入密码，单击“登录”就可以进入 CVSource 的主界面了。

2.4 产品卸载

卸载 CVSource 客户端程序有两种方法：

➤ 通过开始菜单卸载

单击“开始—>所有程序—>CVSource 文件夹—>卸载 CVSource”。

➤ 通过控制面板卸载

单击“开始—>控制面板—>卸载程序”，双击“CVSource”。(如图 2-4 所示)

卸载或更改程序

若要卸载程序，请从列表中选择，然后单击“卸载”、“更改”或“修复”。

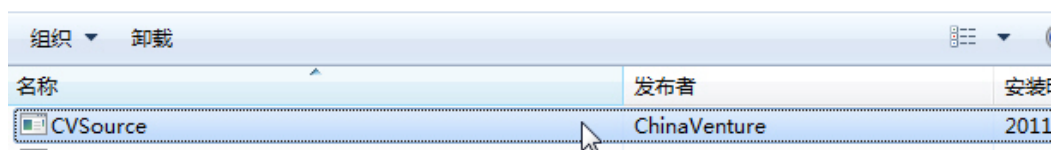


图 2-4

3 产品功能介绍

3.1 交易情报

3.1.1 简介

交易情报版块提供一级市场最新的情报资讯，包含战略收购、私募融资、国内外上市、出售公司四个类别，内容通常为未发生的可靠传闻。

交易情报版块可以帮助您：

- 了解近期热门趋势；
- 发掘潜在项目需求、获取项目机会。

交易情报版块的用户群体为：投行以及律师/会计师事务所等中介机构、战略投资者、GP 等投资机构。

3.1.2 交易情报 > 最新情报

3.1.2.1 功能概述

在最新情报页面，您可以查看收购、融资、上市等方面的情报的内容概述、涉及企业、企业联系方式等信息。

3.1.2.2 功能说明



图 3-1 交易情报页面

① 查看最新情报

在最新情报页面，您可以在列表中（如图 3-1）查看近期情报的内容概述、类别、时间、行业、地区、涉及企业、联系人等信息。

最新情报页面链接内容：

情报标题/“查看原文”—交易情报详细信息；CV 行业分类—行业详细信息；涉及企业—企业详细信息（详见 3.4.7）。

点击任意情报标题可以进入该情报详细页面。页面内容包含：情报概况、联系方式、涉及企业、行业分类、交易股权范围等具体信息。

情报详细信息页面链接内容：

相关新闻—新闻内容页面；行业分类—行业详细信息；涉及企业—企业详细信息（详见 3.4.7）。

② 切换情报显示样式

通过页面上方的按钮可以切换为“简介”或“列表”样式显示情报。（图 3-1 中为默认的列表样式）

③ 分类查看情报

按情报类型查看情报：选择查看战略投资、私募融资、海外上市、国内上市、出售公司中的某一类情报；

按交易金额查看情报：选择查看交易额在某一范围内的情报；

按行业查看情报：选择查看一个或多个行业的情报。

④ 数据导出

您可以将页面信息导出为 excel 文件，导出上限为 2000 条数据/天，如有更多的需要请联系我们：+86-10-59799690-663。

3.1.3 交易情报>高级检索

3.1.3.1 功能概述

通过高级检索功能，您可以搜索情报，并在检索结果中查看情报的详细信息。

3.1.3.2 功能说明

① 条件组合检索

通过组合和选择条件对情报进行检索，条件包括：行业分类、金额性质、交易情报类型等。

检索方法：

- 通过关键字检索：在“交易情报”框中输入关键字进行检索；
- 通过选择范围检索：您可以通过“交易情报类型”、“交易金额”、“情报涉及地区”等条件选择情报的检索范围；
- 筛选检索条件：在“行业分类条件中可以输入关键字对下方列表选项进行筛选，快速找到所需选项；
- 列表显示字段：您可以勾选需要在搜索结果中显示的字段内容。

② 检索结果处理

- 数据导出：您可以将页面信息导出为 excel 文件，导出上限为 2000 条数据/天，如有更多的需要请联系我们：+86-10-59799690-663；

③ 查看交易情报详细页

点击任意情报标题可以进入该情报详细页面。页面内容包含：情报概况、联系方式、涉及企业、行业分类、交易股权范围等具体信息。

点击页面链接可以查看详细信息页面：

“相关新闻”——新闻内容页面；行业分类——行业详细信息；涉及企业——企业详细信息（详见 3.4.7）。

3.2 资本市场

3.2.1 简介

资本市场版块提供一级市场的历史交易事件，包含 VC/PE 融资事件、并购事件、新股发行事件，同时提供相关的投行、律师事务所等中介机构的查询与排名。

资本市场版块可以让您了解：

- 相关行业或企业发生的历史交易案件；
- 一级市场的整体情况和估值水平；
- 比较有实力的中介机构。

资本市场版块的用户群体为：GP 等投资机构、资产管理公司、学术研究机构、投行、战略投资者。

3.2.2 资本市场 > 最新交易

3.2.2.1 功能概述

在最新交易页面，您可以分类查找融资、上市、并购的历史交易信息，还可以查看融资、上市、并购交易的详细信息。

3.2.2.2 使用说明

交易	融资时间	融资轮次	涉及企业	CV行业分类	融资金额
湖南文旅基金7000万投资琴岛文化	2011-08-25	PE-Growth	琴岛文化	文化传媒其他	7,000.00万元
津和开泰等注资津源时代置业4.41亿元	2011-08-24	PE-Growth	津源时代置业	房地产开发	4.41亿元
慧聪网获好望角启航电商基金投资	2011-08-24	VC-Series A	慧聪创投	电子商务	N/A
正和弘毅创投3000万元投资西岸传媒	2011-08-23	VC-Series A	西岸传媒	影视音乐	3,000.00万元
四川医药获国旅产业投资等2.31亿元投资	2011-08-23	PE-Growth	四川医药	医药行业	2.31亿元
淡马锡增持中国银行H股	2011-08-22	PE-Growth	中国银行	银行	2.89亿港元
互动百科获1亿元投资	2011-08-22	VC-Series D	互动百科	网络社区	1.00亿元
安洁士获嘉峰创投等1000万美元投资	2011-08-19	VC-Series A	安洁士	污染监测与治理	1,000.00万美元
安琪酵母非公开发行股票 邦信资产等认购	2011-08-18	PE-PIPE	安琪酵母	食品	3.04亿元
CC视频获投2000万美元 思伟投资领投	2011-08-18	VC-Series B	CC视频	网络视频	2,000.00万美元
恒邦股份非公开发行股票 江苏瑞华等认购	2011-08-17	PE-PIPE	恒邦股份	能源开采与加工	5,274.72万元
凤博投资注资绿创环保891万元	2011-08-17	VC-Series B	绿创环保	汽车零部件	891.00万元
英飞尼迪重庆基金注资清华万博	2011-08-17	VC-Series A	清华万博	教育培训	N/A
走秀网完成1亿美元B轮融资 华平领投	2011-08-17	VC-Series B	走秀网	电子商务	1.00亿美元
摩根士丹利1亿美元注资鑫达集团	2011-08-15	PE-PIPE	鑫达集团	制造业其他	1.00亿美元

图 3-2 最新情报页面

① 分类查找交易

通过页面左侧的导航栏可以按全部最新交易或最新 VC/PE 融资、最新并购、上市交易的类别查找交易信息。

查找结果中显示交易名称、发生时间、涉及企业、行业分类和交易金额。点击交易名称可以查看交易的详情。

点击页面链接可以查看详细信息页面：

交易事件标题—交易详细信息（详见本节②）；行业分类—行业详细信息；涉及企业—企业详细信息（详见 3.4.7）。

② 查看交易详细页

点击交易标题可以进入 VC/PE 融资【详见 3.2.4.2】、新股发行【详见 3.2.6.2】或并购【详见 3.2.5.2】的交易详细页面。

③ 数据导出

您可以将页面信息导出为 excel 文件，导出上限为 2000 条数据/天，如有更多的需要请联系我们：+86-10-59799690-663。

3.2.3 资本市场>统计分析

3.2.3.1 功能概述

在统计分析页面，您可以进行不同事件、不同类别的多维度市场统计。

3.2.3.2 功能说明

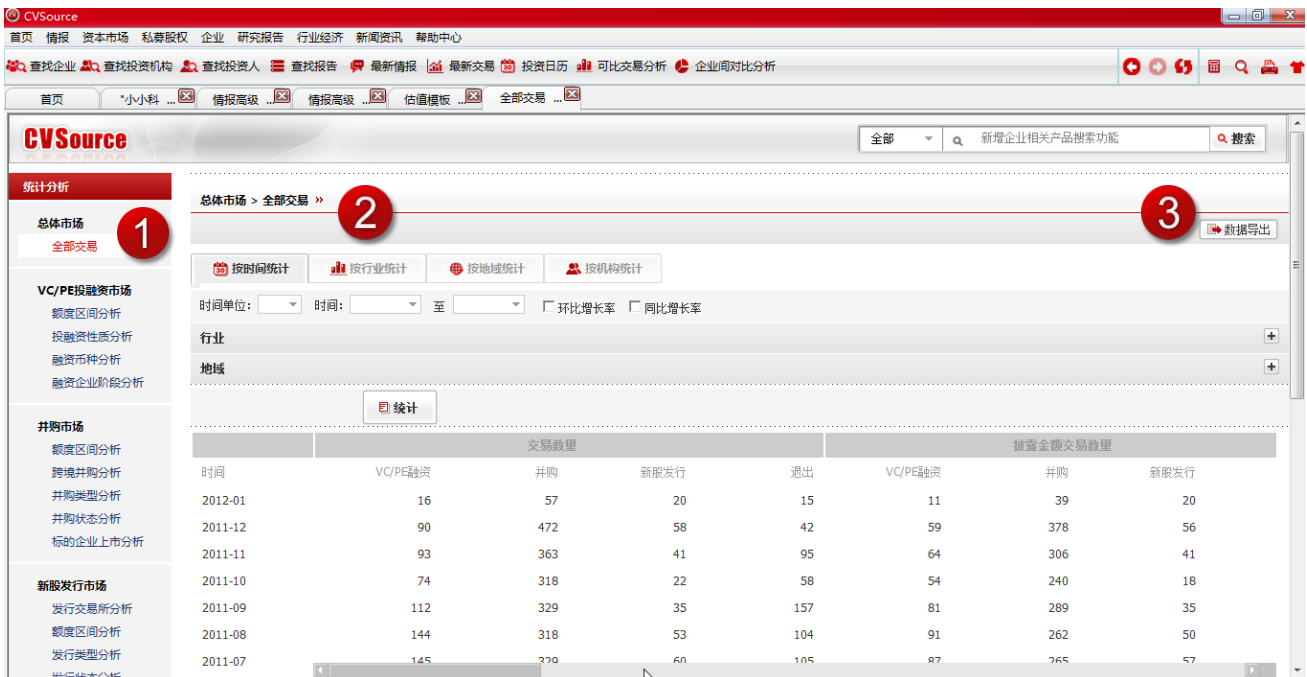


图 3-3 统计分析页面

① 按类型进行统计分析

左侧导航分为全部交易、VC/PE 投融资市场、并购市场、新股发行市场、退出市场五类统计，每类统计下都会有对应事件相关的分析类型，您可以点击需要的分析类型的链接查看相应的统计分析内容。

② 按时间、行业、地域或机构维度进行统计分析

在每类事件的分析页面，都可以点击上方相应的标签或展开下方相应的栏目，选择按时间、行业、地域或机构进行统计分析。

点击“统计”按钮，可以在下方查看到统计结果的列表。

③ 数据导出

您可以将页面信息导出为 excel 文件，导出上限为 2000 条数据/天，如有更多的需要请联系我们：+86-10-59799690-663。

④ 作图功能

您可以选择统计分析结果的列项作图（如右图）每一个大列可以生成一张图，图表可通过“右键另存为”下载。



3.2.4 资本市场>VC/PE融资

3.2.4.1 功能概述

在 VC/PE 融资页面，您可以输入多种条件检索 VC/PE 融资类的历史交易事件。

3.2.4.2 功能说明

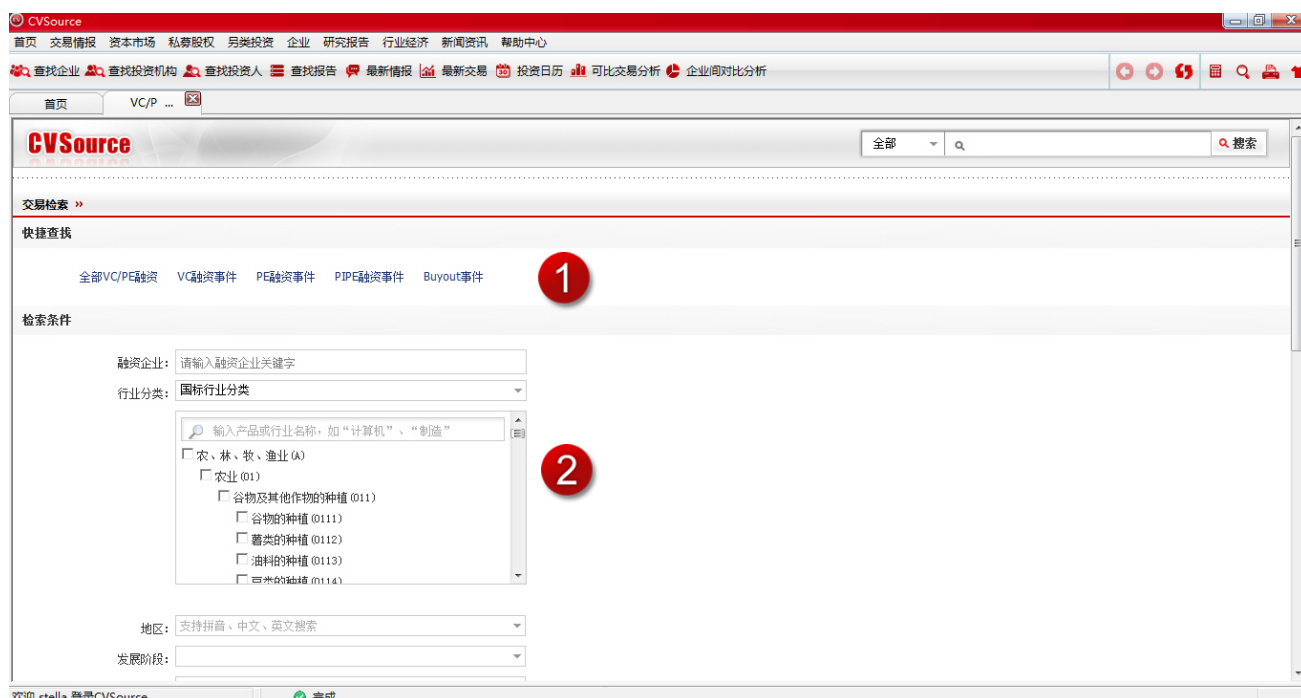


图 3-4 融资检索页面

① 快捷查找交易事件

点击“快捷查找”中的链接查看相应类别的交易事件。

如：点击“PE 融资事件”，可以查看所有 PE 融资类别的历史交易事件。

② 通过条件组合检索交易事件

通过组合和选择条件对交易事件进行检索，条件包括：行业分类、销售收入、市盈率等。

检索方法：

- 通过关键字检索：在“融资企业”框中输入涉及企业的关键字进行检索；
- 通过选择范围检索：您可以通过“检索条件”、“标的企业财务”、“交易比率”等条件选择交易事件的检索范围；
- 筛选检索条件：在“行业分类”或“地区”条件中可以输入关键字对下方列表选项进行筛选，快速找到所需选项；
- 列表显示字段：您可以勾选需要在搜索结果中显示的字段内容。

③ 检索结果处理

- 数据导出：您可以将页面信息导出为 excel 文件，导出上限为 2000 条数据/天，如有更多的需要请联系我们：+86-10-59799690-663；
- 数据排序：您可以通过按钮对列表中的数据进行升降序排序。“向下”按钮代表降序排列，“向上”按钮代表升序排列。如图所示：

④ 查看 VC/PE 融资事件详细页

点击搜索结果列表的“详情”链接可以进一步查看交易事件的详情，包含：融资概况、同融资方其他融资事件、交易方以及交易描述的内容。

点击页面链接可以查看详细信息页面：

融资方—企业详细信息（详见 3.4.7）；行业分类—行业详细信息；投资方—机构详细信息（详见 3.3.4）。

3.2.5 资本市场 > 并购

3.2.5.1 功能概述

在并购页面，您可以输入多种条件检索并购类的历史交易事件。

3.2.5.2 功能说明

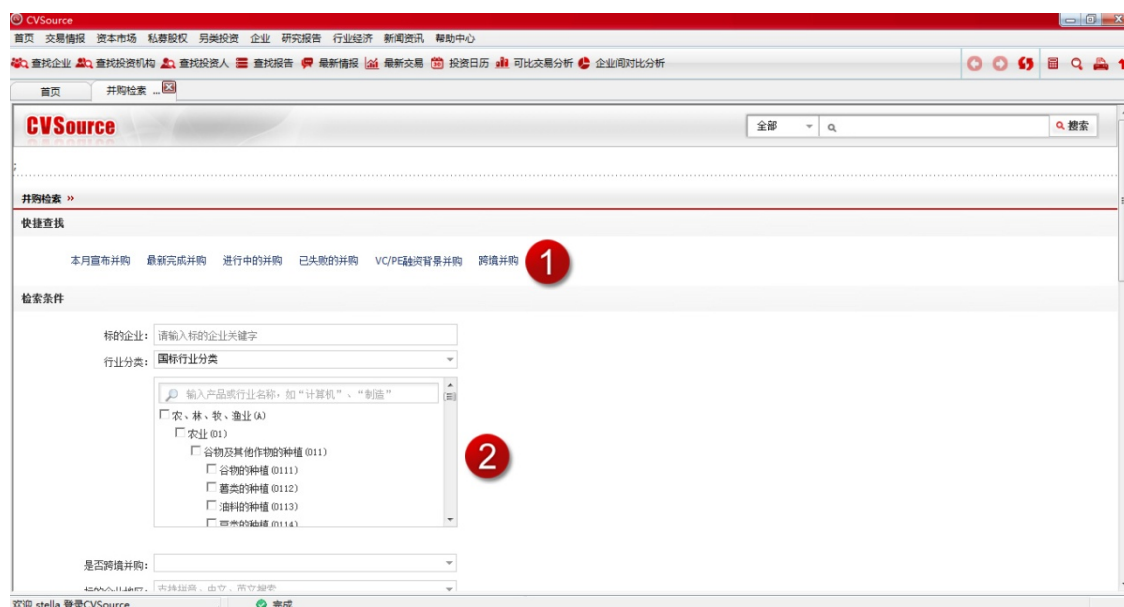


图 3-5 并购检索页面

① 快捷查找交易事件

点击“快捷查找”中的链接查看相应类别的交易事件。

如：点击“本月宣布并购”，可以查看所有本月宣布的并购交易事件。



② 条件组合检索

通过组合和选择条件对并购事件进行检索,条件包括:行业分类、交易类型、交易金额等。

检索方法:

- 通过关键字检索:在“标的企业”框中输入标的企业的关键字进行检索;
- 通过选择范围检索:您可以通过“检索条件”、“标的企业财务”、“交易比率”等条件选择交易事件的检索范围;
- 筛选检索条件:在“行业分类”或“标的企业地区”条件中可以输入关键字对下方列表选项进行筛选,快速找到所需选项;
- 列表显示字段:您可以勾选需要在检索结果中显示的字段内容。

③ 检索结果处理

- 数据导出:您可以将页面信息导出为 excel 文件,导出上限为 2000 条数据/天,如有更多的需要请联系我们:+86-10-59799690-663;
- 数据排序:您可以通过按钮对列表中的数据进行升降序排序。“向下”按钮代表降序排列,“向上”按钮代表升序排列。如图所示:  

④ 查看并购事件详细页

您可以点击搜索结果列表的“详情”链接进一步查看并购事件的详情,包含:交易基本信息、交易金额与股权、相关企业等。

点击页面链接可以查看详细信息页面:

标的企业/买方企业—企业详细信息(详见 3.4.7); 行业分类—行业详细信息; 投资银行/会计师事务所—中介详细信息(详见 3.2.8); 更多交易金额与股权详情--交易金额与股权详细信息。

3.2.6 资本市场>新股发行

3.2.6.1 功能概述

在新股发行页面,您可以输入多种条件检索新股发行类的历史交易事件。

3.2.6.2 功能说明

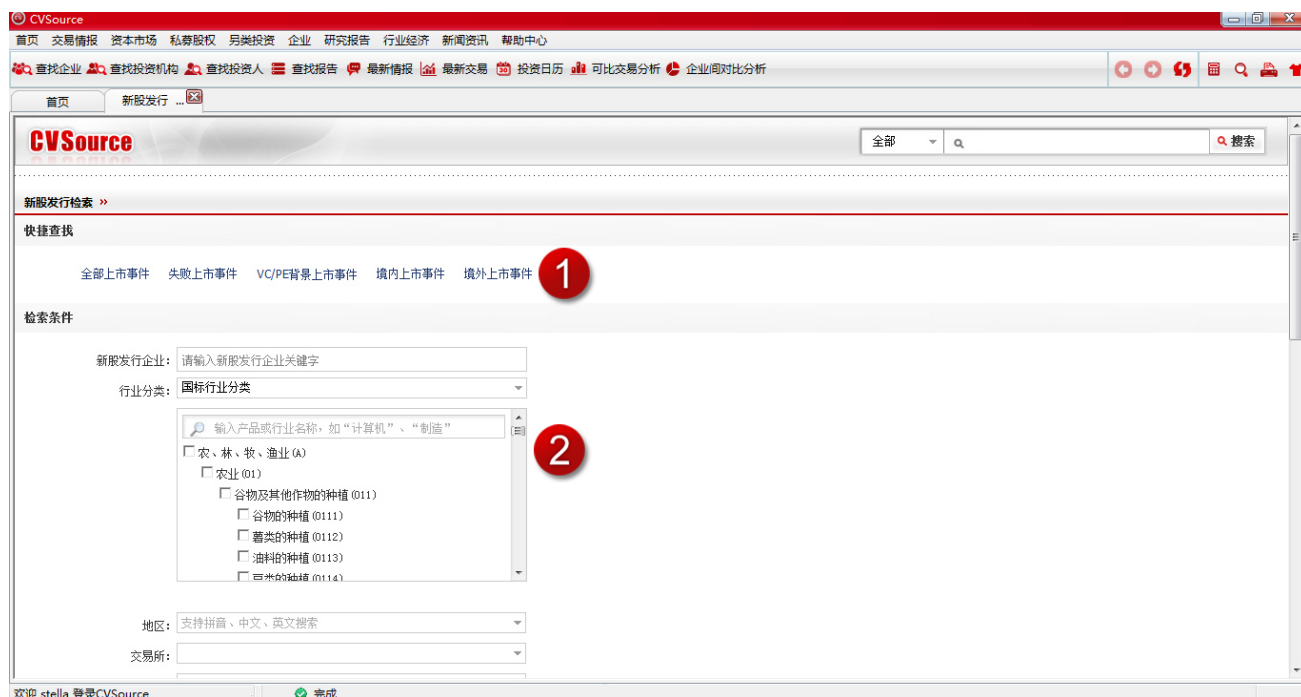


图 3-6 新股发行检索页面

① 快捷查找

点击“快捷查找”中的链接查看相应类别的交易事件。

如：点击“境内上市事件”，可以查看所有境内上市类别的历史交易事件。

② 条件组合检索


通过组合和选择条件对新股发行事件进行检索，条件包括：行业分类、销售收入、市盈率等。

检索方法：

- 通过关键字检索：在“新股发行企业”框中输入新股发行企业的关键字进行检索；
- 通过选择范围检索：您可以通过“检索条件”、“标的企业财务”、“交易比率”三部分条件选择新股发行事件的检索范围；
- 筛选检索条件：在“行业分类”或“地区”条件中可以输入关键字对下方列表选项进行筛选，快速找到所需选项；
- 列表显示字段：您可以勾选需要在搜索结果中显示的字段内容。

③ 检索结果处理

- 数据导出：您可以将页面信息导出为 excel 文件，导出上限为 2000 条数据/天，如有更多的需要请联系我们：+86-10-59799690-663；

- 数据排序：您可以通过按钮对列表中的数据进行升降序排序。“向下”按钮代表降序排列，“向上”按钮代表升序排列。如图所示：

④ 查看新股发行事件详细页

您可以点击搜索结果列表的“详情”链接进一步查看新股发行事件的详情，包含：发行概况、企业财务摘要、中介机构等信息。

点击页面链接可以查看详细信息页面：

发行企业—企业详细信息（详见 3.4.7）；行业分类—行业详细信息；交易所—中介详细信息（详见 3.2.8）；

3.2.7 资本市场>可比交易分析

3.2.7.1 功能概述

通过可比分析交易功能，您可以查看指定范围内的交易的统计数据，包含并购交易、VC/PE 融资交易以及上市及再融资交易三个交易类别，还可以查看统计样本的信息。

3.2.7.2 功能说明

① 选择统计分析范围

通过交易类型、标的企业财务状况、行业分类等条件组合确定可比交易分析的统计范围：

- 选择分析范围：通过“行业分类”、“发生时间”、“交易类型”等条件确定分析的范围；
- 筛选分析条件：在“行业分类”或“企业所在地区”条件中可以输入关键字对下方列表选项进行筛选，快速找到所需选项；
- 列表显示字段：您可以勾选需要在分析结果中显示的内容。

② 分析结果处理

统计结果包含了全部交易、并购交易、VC/PE 融资交易、上市及再融资交易几个类别的数据，统计内容包含各类交易的交易数量、平均企业估值、平均单笔金额等信息。

对分析结果的操作：

- 查看全部统计数据：您可以查看各类交易数据的基本信息以及交易详情；
- 查看某范围的统计样本数：您可以点击列表中交易数量、市盈率等具体的数字查看其包含的样本信息；
- 数据导出：您可以将页面信息导出为 excel 文件，导出上限为 2000 条数据/天，如有更多的需要请联系我们：+86-10-59799690-663。

3.2.8 资本市场>中介机构

3.2.8.1 功能概述

通过中介机构，您可以检索承销商、并购顾问、律师事务所、会计师事务所等中介机构的详细信息，还可以分类查看中介机构的排名信息。

3.2.8.2 功能说明

① 中介机构高级检索

通过组合和选择条件对中介机构进行检索，条件包括：行业分类、企业所在地区、统计时间等。

检索方法：

- 选择机构类别：在左侧的导航栏中可以选择中介机构的类别，包含承销商、并购顾问、律师事务所、会计师事务所四种；
- 关键字检索：您可以在“承销商”框、“并购顾问”框、“律师事务所”框或“会计师事务所”框中输入机构的名称进行检索；
- 选择检索范围：您可以通过选择“交易所”、“行业分类”、“地区”等条件确定中介机构的检索范围；
- 筛选检索条件：在“行业分类”条件中可以输入关键字对下方列表选项进行筛选，快速找到所需选项；
- 列表显示字段：您可以勾选需要在搜索结果中显示的字段内容。

② 中介机构交易排名

您可以按中介机构类型、统计时间、交易行业等条件来检索中介机构的排名：

- 选择排名类别：左侧的导航栏中可以选择排名的类别，分为“交易排名”和“交易成功率排名”两种；
- 选择排名范围：您可以通过“交易行业”、“统计时间”、“中介机构类型”等条件确定排名的范围；
- 筛选统计条件：您可以输入行业名称或代码来对下方列表项进行筛选，快速找到所需行业；
- 查看排名：输入条件后点击“统计排名”按钮，在页面下方可以看到排名列表。交易排名包含了各中介机构在交易数量、披露金额交易数量、总披露金额、平均单笔金额、

平均企业估值五个方面的排名字段；

- 切换列表段：点击列表栏左、右方向的箭头，可以分别查看前一列、下一列列表段的数据。

③ 股票承销排名

您可以选择相应的条件来确定股票承销商排名的范围：

- 选择排名类别：在左侧的导航栏可以选择排名的类别，包含“主承销数量排名”、“承销金额排名”、“成效成功率排名”等；
- 选择统计范围：您可以通过“统计时间”、“承销行业”等条件确定排名的统计范围。
- 筛选统计条件：您可以输入行业名称或代码来对下方列表项进行筛选，快速找到所需行业；
- 查看排名：输入条件后点击“统计排名”按钮，在页面下方可以看到排名列表；
- 切换列表段：点击列表栏左、右方向的箭头，可以分别查看前一列、下一列列表段的数据。

④ 并购顾问排名

您可以选择相应的条件来确定并购顾问排名的统计范围：

- 选择排名类别：在左侧的导航栏可以选择排名的类别，包含“并购数量排名”、“并购金额排名”、“并购顾问交易排名”等；
- 选择统计范围：您可以通过“统计时间”、“交易行业”等条件确定排名的统计范围；
- 筛选统计条件：您可以输入行业名称来对下方列表项进行筛选，快速找到所需行业；
- 查看排名：输入条件后点击“统计排名”按钮，在页面下方可以看到排名列表；
- 切换列表段：点击列表栏左、右方向的箭头，可以分别查看前一列、下一列列表段的数据。

⑤ 中介机构详细信息

点击任意中介机构的名称可以进入此机构的详细信息页，使用页面左侧的导航栏可以分类查看具体信息：机构概览、管理团队、并购交易记录、VC/PE 融交易记录、新股发行交易记录、债券融资交易记录等。

⑤ 检索结果处理

- 数据导出：您可以将页面信息导出为 excel 文件，导出上限为 2000 条数据/天，如有更多的需要请联系我们：+86-10-59799690-663；

- 数据排序：您可以通过按钮对列表中的数据进行升降序排序。“向下”按钮代表降序排列，“向上”按钮代表升序排列。如图所示：

3.2.9 资本市场>投资日历

3.2.9.1 功能概述

通过投资日历功能，您可以查看指定日期发生的交易事件（VC/PE 融资、新股发行、并购等），推荐的会议，以及于该天发布的研究报告。

3.2.9.2 功能说明



图 3-7 投资日历页面

① 选择日期

您可以在下拉菜单中选择年份，点击菜单栏旁的相应链接选择月份，点击月份下方的链接选择日期。默认页面显示为程序使用当天的日期。

点击日期栏左右的箭头链接可以跳转到前 7 个或者后 7 个日期。

② 查看指定日期信息

页面下方会显示指定日期发生的事件和相关资料，包括：推荐会议、研究报告、VCPE 融资事件、VCPE 退出事件、并购事件、新股发行事件等。

点击“详情”链接，可以查看融资、并购、退出等交易记录的详情。

3.3 私募股权

3.3.1 简介

私募股权版块提供一级市场参与主体之一——投资机构和投资人，以及它们所参与的投资事件与退出事件的信息；提供基金和 LP 的信息；还提供投资签约模板、投资条款以供参考。

私募股权版块可以帮助您：

- 了解各投资机构、投资人的基本信息；
- 了解历史投资、退出的案例，进行投资分析和退出分析；
- 了解退出账面回报等指标信息。
- 了解到各基金的分类、募集、历史投资或退出的案例；
- 进行投资分析和退出分析、了解退出账面回报。

私募股权版块的用户群体为：GP 等投资机构、财务顾问和投行、战略投资者、企业、LP。

3.3.2 私募股权 > 投资

3.3.2.1 功能概述

在投资页面，您可以输入多种条件搜索 VC/PE 投资类的历史交易信息。

3.3.2.2 功能说明

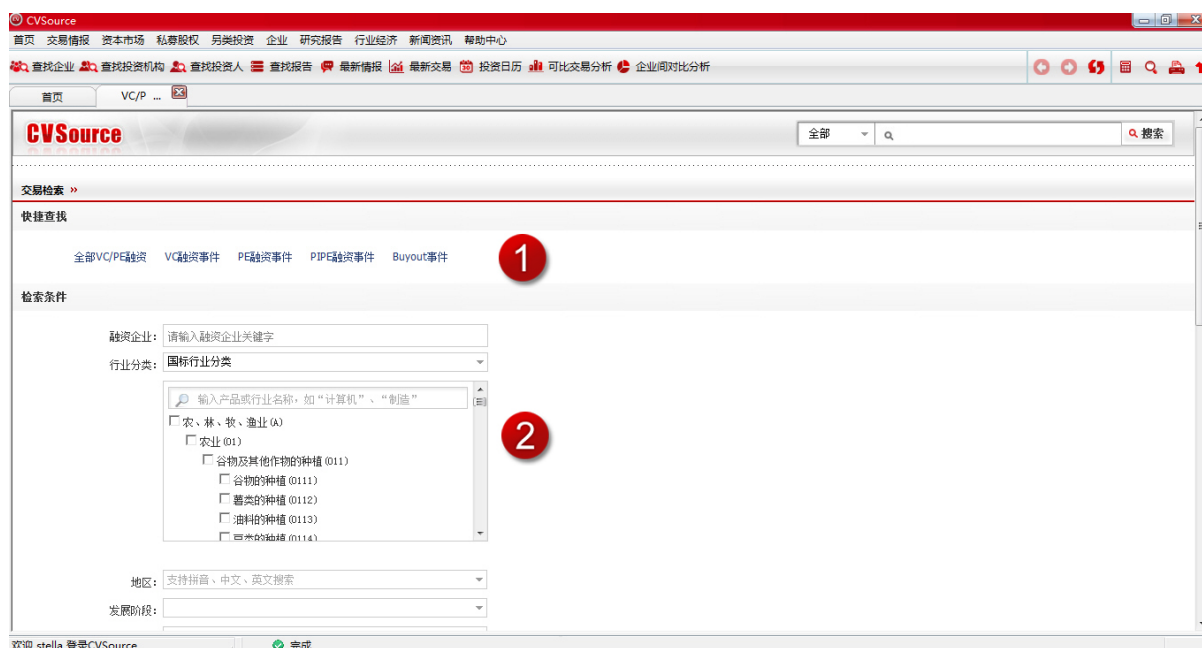


图 3-8 投资检索页面

① 快捷查找交易事件

点击“快捷查找”中的链接查看相应类别的交易事件。

如：点击“PE 融资事件”，可以查看所有 PE 融资类别的历史交易事件。


② 通过条件组合检索交易事件

通过组合和选择条件对交易事件进行检索，条件包括：行业分类、销售收入、市盈率等。

检索方法：

- 通过关键字检索：在“融资企业”框中输入涉及企业的关键字进行检索；
- 通过选择范围检索：您可以通过“检索条件”、“标的企业财务”、“交易比率”等条件选择交易事件的检索范围；
- 筛选检索条件：在“行业分类”或“地区”条件中可以输入关键字对下方列表选项进行筛选，快速找到所需选项；
- 列表显示字段：您可以勾选需要在搜索结果中显示的字段内容。

③ 检索结果处理

- 数据导出：您可以将页面信息导出为 excel 文件，导出上限为 2000 条数据/天，如有更多的需要请联系我们：+86-10-59799690-663；
- 数据排序：您可以通过按钮对列表中的数据进行升降序排序。“向下”按钮代表降序排列，“向上”按钮代表升序排列。如图所示：

④ 查看 VC/PE 融资事件详细页

点击搜索结果列表的“详情”链接可以进一步查看交易事件的详情，包含：融资概况、同融资方其他融资事件、交易方以及交易描述的内容。

点击页面链接可以查看详细信息页面：

融资方—企业详细信息（详见 3.4.7）；行业分类—行业详细信息；投资方—机构详细信息（详见 3.3.4）。

3.3.3 私募股权>估值模板

3.3.3.1 功能概述

在估值模板页面，您可以通过搜查同类企业的可比交易，提取出可比交易中的关键比率，从而获取在投资、并购交易中，企业定价时可参考的估值。

3.3.3.2 功能说明

估值模板的操作流程分为以下三步：

* 如数据库中无该目标企业，可自定义输入以下条件。其中“行业”、“主营业务收入”、“净利润”、“净资产”必填。

图 3-9-1 估值模板-输入目标企业信息

① 输入目标企业的信息

请您先选择一个目标企业，以查看其同类企业的可比交易。

- 方法一：通过关键字输入目标企业名称。输入企业关键字后，若数据库中存在此企业，其相关企业信息会自动被带出；若数据库中不存在此企业，您可以自行通过相关条件确定目标企业。
- 方法二：无明确目标企业，通过相关条件模糊查找近似企业参与估值或进行市场整体估值水平研究。以下几个条件为必填：
 - “行业分类”；
 - “地区”（如需要按“同地区”的条件寻找可比交易，必须填此项，其它情况此项非必填）；
 - “财务年度”；
 - “主营业务收入”、“净利润”、“净资产”。
- 确认目标企业信息后，请点击“保存企业信息”，页面的最下方会出现按寻找条件查询出的可比公司交易样本表，表格中包含交易时间、类别、交易比率、估值、股权、

财务数据等多种信息。

② 修改可比交易范围

图 3-9-2 估值模板-修改可比交易范围

- 按默认的条件查找目标企业的可比交易样本：当点击“保存企业信息”后，查找出的可比交易样本会默认满足“同行业”，“最近5年”，“融资、并购2种交易”的三个条件；
- 自定义可比交易范围：若默认划定同类公司的条件不能满足您的需求，可以点击“修改”按钮，自行选择可比公司范围、交易时间、类型等，如下图：

图 3-9-3 估值模板-修改可比交易范围

③ 利用估值工具计算目标企业的估值

- 估值工具有选择“可比交易比率均值”参与计算或“自选样本比率”参与计算两种方法（如下图红方框中标示），默认为前者。其中“可比交易比率均值”为可比交易样本表所有样本各比率的均值。

PE估值法		PBV估值法		PS估值法	
PE	各类PE权重	PBV	各类PBV权重	PS	各类PS权重
39.14	100.00%	19.82	100.00%	6.80	100.00%
<input checked="" type="checkbox"/>	<input type="text" value="391.40"/> 万元	<input checked="" type="checkbox"/>	<input type="text" value="1982.00"/> 万元	<input checked="" type="checkbox"/>	<input type="text" value="68.00"/> 万元
		<input type="text" value="813.80"/> 万元			

图 3-9-4 估值工具

- 选择自选样本比率法后，下方会滑出一个交易样本表（此样本表为最下方样本表的列

子集)，您可以自定义选择该表中的样本参与计算。

样本的默认权重为 0%，可以自行修改权重（如下图）。最后将用“PE 估值法企业估值 = (样本 1PE*样本 1 权重+样本 2PE*样本 2 权重.....样本 N PE*样本 N 权重) *净利润”的公式计算。

	PE估值法		PBV估值法		PS估值法	
	PE	各类PE权重	PBV	各类PBV权重	PS	各类PS权重
可比交易比率_均值:	39.14	100.00%	19.82	100.00%	6.80	100.00%
自选样本比率:						
钢银电子商务	N/A	%	46.66	0.00%	N/A	%
标的企业	交易类型	交易时间	市盈率	市销率	市净率	企业估值 US\$M
<input checked="" type="checkbox"/> 钢银电子商务	增资	2011-09-05	N/A	N/A	46.66	22.15
<input type="checkbox"/> 钢银电子商务	增资	2011-09-05	N/A	N/A	46.69	22.16

图 3-9-5 估值工具

➤ 估值的算法说明：

最终估值计算的比率为加权比率。以 PE 估值法为例，参与计算的有“可比交易比率_均值”和“目标企业最近一次历史交易比率”两行，默认自动分配的权重为 50%（参与计算的权重和为 100%，权重可自行修改）最后将用“PE 估值法企业估值 = (均值 PE*均值权重+历史交易 PE*历史交易权重) *净利润作为计算。

3.3.4 私募股权>投资机构

3.3.4.1 功能概述

在投资机构页面，您可以输入多种条件检索 VC、PE 类型的投资机构，并在检索结果中查看机构的管理资金总额、历史投资事件数量等信息。

3.3.4.2 功能说明

① 条件组合检索

通过组合和选择条件对投资机构进行检索，条件包括：投资机构类型、投资行业、平均单笔投资金额等。


检索方法：

- 选择检索范围：您可以通过“投资机构类型”、“投资时间”、“资本来源”等条件选择投资机构的检索范围；
- 筛选检索条件：在“办公室位置”或“投资行业分类”条件中可以输入关键字对下方

列表选项进行筛选，快速找到所需选项；

- 列表显示字段：您可以勾选需要在搜索结果中显示的字段内容。

② 检索结果处理

- 数据导出：您可以将页面信息导出为 excel 文件，导出上限为 2000 条数据/天，如有更多的需要请联系我们：+86-10-59799690-663；
- 数据排序：您可以通过按钮对列表中的数据进行升降序排序。“向下”按钮代表降序排列，“向上”按钮代表升序排列。如图所示：

③ 查看投资机构详细页

您可以点击中介机构的名称进入机构详细信息页面，使用页面左侧的导航栏分类查看机构具体信息：

- 基本信息：机构介绍、联系方式、机构描述、管理团队、投资策略、管理基金、新闻资讯以及投资、退出记录等信息的总览；
- 管理团队：团队的成员职位、联系方式等；
- 投资策略：机构的投资金额上下限、投资行业、投资阶段等；
- 管理基金：机构所管理的全部基金的信息，包括类型、募集完成时间、完成规模等；
- 投资分析：机构投资的统计分析，可以查看机构的历史投资记录、投资趋势分析、投资行业偏好、合作关系等。点击“详情”链接可以查看具体信息；
- 退出分析：机构的历史退出记录，点击“详情”链接可以查看具体信息。

3.3.5 私募股权>退出

3.3.5.1 功能概述

在退出页面，您可以输入多种条件检索退出事件，并在检索结果中查看退出事件的退出方式、退出基金、账面退出回报等信息。

3.3.5.2 功能说明

① 条件组合检索

通过组合和选择条件对退出事件进行检索，条件包括：行业分类、交易所、退出方式等。


检索方法：

- 选择检索范围：您可以通过“行业分类”、“地区”、“退出方式”等条件选择退出事件

的检索范围；

- 筛选检索条件：在“地区”或“行业分类”条件中可以输入关键字对下方列表选项进行筛选，快速找到所需选项；
- 列表显示字段：您可以勾选需要在搜索结果中显示的字段内容。

② 检索结果处理

- 数据导出：您可以将页面信息导出为 excel 文件，导出上限为 2000 条数据/天，如有更多的需要请联系我们：+86-10-59799690-663；
- 数据排序：您可以通过按钮对列表中的数据进行升降序排序。“向下”按钮代表降序排列，“向上”按钮代表升序排列。如图所示：

③ 查看退出事件详细页

在检索结果页面，点击退出事件列表的“详情”链接可以进入退出事件详细页面，包含：退出概况、推出机构、退出回报以及相关投资事件等信息。

点击页面链接可以查看详细信息页面：

退出企业/退出机构—企业详细信息（详见 3.4.7）；行业分类—行业详细信息；投资人—投资人详细信息（详见 3.3.6）。

3.3.6 私募股权>投资人

3.3.6.1 功能概述

在投资人页面，您可以输入多种条件检索投资人，并在检索结果中查看投资人的职位变动、投资事件数量、退出事件数量等信息。

3.3.6.2 功能说明

① 条件组合检索


通过组合和选择条件对投资人进行检索，条件包括：行业分类、平均单笔投资金额、投资时间等。

检索方法：

- 选择检索范围：您可以通过“平均单笔投资金额”、“行业分类”、“投资时间”条件选择投资人的检索范围；
- 筛选检索条件：在“行业分类”条件中可以输入关键字对下方列表选项进行筛选，快速找到所需选项；

- 列表显示字段：您可以勾选需要在搜索结果中显示的字段内容。

② 检索结果处理

- 数据导出：您可以将页面信息导出为 excel 文件，导出上限为 2000 条数据/天，如有更多的需要请联系我们：+86-10-59799690-663；
- 数据排序：您可以通过按钮对列表中的数据进行升降序排序。“向下”按钮代表降序排列，“向上”按钮代表升序排列。如图所示：

③ 查看投资人详细页

点击投资人的姓名可以进入投资人详细信息页面，使用页面左侧的导航栏可以分类查看投资人的具体信息。

- 基本信息：包含投资人联系方式、个人简介、职业生涯、投资分析、退出分析等内容；
- 投资分析：投资人的历史投资记录。点击“详情”链接可以查看投资的具体信息；
- 退出分析：投资人的历史退出记录。点击“详情”链接可以查看退出的具体信息。

3.3.7 私募股权>投资条款实例

3.3.7.1 功能概述

在条款实例页面，您可以检索投资条款。

3.3.7.2 功能说明

① 条件组合检索

检索方法：

- 选择检索范围：您可以通过“适用法律”、“证券类别”、“投资币种”等条件选择投资条款的检索范围；
- 列表显示字段：您可以勾选需要在搜索结果中显示的字段内容。

② 查看投资条款模板描述页

点击检索结果页面的“详情”链接或条款实例编号可以进入模板描述页面。通过左侧的简要的模板可以浏览检索条款的概要条件，包括地区、签订时间、适用法律、证券类别、投资币种等。

③ 查看投资条款模板

- 查看条款名词释义：您可以点击页面上方的名词链接查看其解释和撰写格式；

- 查看条款模板：在页面下方可以查看到中英文的条款模板；
- 下载模板：您可以点击页面右上方的按钮保存模板。

3.3.8 私募股权>基金募集

3.3.8.1 功能概述

在基金募集页面，您可以输入多种条件检索募集中的基金。


3.3.8.2 功能说明

① 条件组合检索

通过组合和选择条件检索募集中的基金，检索方法：

- 选择检索范围：您可以通过“基金类型”、“资本来源”、“组织形式”、“是否首次募集基金”等条件选择基金的检索范围；
- 列表显示字段：您可以勾选需要在搜索结果中显示的字段内容。

② 检索结果处理

- 数据导出：您可以将页面信息导出为 excel 文件，导出上限为 2000 条数据/天，如有更多的需要请联系我们：+86-10-59799690-663；
- 数据排序：您可以通过按钮对列表中的数据进行升降序排序。“向下”按钮代表降序排列，“向上”按钮代表升序排列。如图所示：

③ 查看基金详细信息页

点击基金的标题可以进入该基金详细信息页面，使用页面左侧的导航栏可以分类查看基金的具体信息：

- 基本信息：包含基金介绍、基金描述、投资策略、募集描述和有限合伙人的信息一览；
- 投资策略：包含基金的投资地域、投资行业、投资上下限等；
- 投资分析：基金的投资摘要；
- 募集分析：基金的募集描述与有限合伙人信息。

3.3.9 私募股权>基金募集分析

3.3.9.1 功能概述

在基金募集分析页面，您可以输入条件查看基金募集的统计数据，如市场趋势、基金中外

资分析、首次募集基金分析、基金类型分析等。

3.3.9.2 功能说明

① 选择基金分析范围

您可以通过“分析类型”、“分析时间”、“基金类型”、“募集状态”等条件选择募集基金的分析范围。

② 查看募集基金分析报告

点击“分析”按钮后，您可以在下方看到基金募集的分析报告，了解基金的统计信息，包括数量、规模、平均单支规模，并查看一段时间内基金市场的趋势分析、基金中外资分析、基金类型分析、首次募集基金分析。

③ 数据导出

您可以将页面信息导出为 excel 文件，导出上限为 2000 条数据/天，如有更多的需要请联系我们：+86-10-59799690-663。

3.3.10 私募股权>私募股权基金

3.3.10.1 功能概述

在私募股权基金募集页面，您可以输入多种条件检索开始募集、首轮募集或募集完成的基金的信息。

3.3.10.2 功能说明

① 条件组合检索


通过组合和选择条件对私募股权基金进行检索，条件包括：基金类型、资本来源、募集状态等。

检索方法：

- 选择检索范围：您可以通过“基金类型”、“资本来源”、“组织形式”、“募集状态”等条件选择基金的检索范围；
- 列表显示字段：您可以勾选需要在搜索结果中显示的字段内容。

② 检索结果处理

- 数据导出：您可以将页面信息导出为 excel 文件，导出上限为 2000 条数据/天，如有更多的需要请联系我们：+86-10-59799690-663；

- 数据排序：您可以通过按钮对列表中的数据进行升降序排序。“向下”按钮代表降序排列，“向上”按钮代表升序排列。如图所示：

③ 查看基金详细信息页

点击基金标题可以进入该基金的详细信息页面，使用页面左侧的导航栏可以分类查看基金的具体信息：

- 基本信息：包含基金介绍、基金描述、投资策略、募集描述和有限合伙人的信息一览；
- 投资策略：包含基金的投资地域、投资行业、投资上下限等；
- 投资分析：基金的投资摘要；
- 募集分析：基金的募集描述与有限合伙人信息。

3.3.11 私募股权>基金回报分析

3.3.11.1 功能概述

在基金回报分析页面，您可以输入条件统计、计算基金的回报。

3.3.11.2 功能说明

① 选择回报分析条件

您可以选择“开始投资年份”、“投资地域”、“基金类型”等条件作为基金回报分析的计算条件。

② 查看基金回报分析数据

点击“计算”按钮，您可以在下方看到基金回报的分析报告，了解基金的统计信息，包括参与回报统计的基金、这些基金的已投资金额、承诺金额、回报金额、回报倍数、剩余价值、净内部收益率等。

③ 数据导出

您可以将页面信息导出为 excel 文件，导出上限为 2000 条数据/天，如有更多的需要请联系我们：+86-10-59799690-663。

④ 查看基金详细信息页

您可以点击任意基金标题进入该基金详细页面，使用页面左侧的导航栏可以分类查看基金的具体信息。

- 基本信息：包含基金介绍、基金描述、投资策略、募集描述和有限合伙人的信息一览；

- 投资策略：包含基金的投资地域、投资行业、投资上下限等；
- 投资分析：基金的投资摘要；
- 募集分析：基金的募集描述与有限合伙人信息。

3.3.12 私募股权>有限合伙人

3.3.12.1 功能概述

在有限合伙人页面，您可以输入多种条件检索有限合伙人的信息，并在检索结果中查看有限合伙人的名称、管理资金总额、已投资基金数量等信息。

3.3.12.2 功能说明


① 条件组合检索

通过组合和选择条件对有限合伙人进行检索，条件包括：资本来源、LP 类型、总部所在地等。

检索方法：

- 选择检索范围：您可以通过“LP 类型”、“资本来源”、“总部所在地”等条件选择有限合伙人的检索范围；
- 列表显示字段：您可以勾选需要在搜索结果中显示的字段内容。

② 检索结果处理

- 数据导出：您可以将页面信息导出为 excel 文件，导出上限为 2000 条数据/天，如有更多的需要请联系我们：+86-10-59799690-663；
- 数据排序：您可以通过按钮对列表中的数据进行升降序排序。“向下”按钮代表降序排列，“向上”按钮代表升序排列。如图所示：

③ 查看有限合伙人详细信息页

点击有限合伙人的标题可以进入详细信息页面，查看有限合伙人的机构介绍、机构描述、联系方式等内容。

点击页面左侧的导航栏可以查看有限合伙人更详细的分类信息，如点击“投资基金”，会显示该 LP 投资的所有基金，募集状态以及募集规模等具体信息。

3.3.13 私募股权 > 房地产基金

3.3.13.1 功能概述

在房地产基金页面，您可以查看、筛选房地产基金的相关信息，如基金的募集状态、完成规模、管理机构等。

3.3.13.2 功能说明

基金名称	资本来源	组织形式	募集状态	募集完成	完成规模	开始募集时间	目标规模	管理机构
安泰盘实房地产基金合伙企业（有限合伙）	中资	有限合伙制	募集完成	2011-08-18	30.00亿元	N/A	N/A	天津安泰盘实股权投资管理有限公司
德清县凯利投资合伙企业（有限合伙）	中资	有限合伙制	募集完成	2011-03-31	1.10亿元	2011-02-01	N/A	浙江凯利投资管理有限公司
SoTan中国房地产1, LP	中外合资	有限合伙制	募集完成	2011-03-07	4.00亿美元	N/A	N/A	瑞安建业资产管理（香港）有限公司
厦门新景地合众地产投资合伙企业（有限合伙）	中资	有限合伙制	募集完成	2011-01-24	1.00亿元	N/A	N/A	厦门新景地投资公司
悦榕中国酒店基金	外资	公司制	募集完成	2011-01-16	10.70亿元	N/A	N/A	悦榕控股有限公司
金地UBS房地产投资基金	外资	有限合伙制	募集完成	2010-12-08	2.00亿美元	2008-09-23	3.00亿美元	UBS Gemdale Investment Management Limited
浙江稳利投资合伙企业（有限合伙）	中资	有限合伙制	募集完成	2010-11-30	1.15亿元	N/A	N/A	浙江凯利投资管理有限公司
浙江凯利投资管理合伙企业（有限合伙）	中资	有限合伙制	募集完成	2010-10-31	1.20亿元	N/A	N/A	浙江凯利投资管理有限公司
基汇资本房地产基金III	外资	有限合伙制	募集完成	2010-08-24	3.73亿美元	N/A	N/A	基汇资本
盛诺金基金	外资	有限合伙制	募集完成	2010-06-30	9.38亿美元	N/A	N/A	北京盛诺金投资管理有限公司
瑞中基金	中资	有限合伙制	募集完成	2010-06-01	5,000.00万元	N/A	N/A	上海瑞威股权投资管理有限公司

图 3-10 房地产基金页面

① 查看房地产基金

您可以在列表中查看房地产基金的资本来源、组织形式、募集状态、完成时间、管理机构等信息。

点击页面链接可以查看详细信息页面：

基金名称—基金详细信息（详见本节④）； 管理机构—机构详细信息（详见 3.3.4）。

② 筛选房地产基金

您可以通过“资本来源”、“组织形式”、“募集状态”三个菜单的选项选择房地产基金的范围，如点击“资本来源”中的“中资”，点击确定后，可查看所有中资来源的房地产基金。

③ 数据导出

您可以将页面信息导出为 excel 文件，导出上限为 2000 条数据/天，如有更多的需要请联系我们：+86-10-59799690-663。

④ 数据排序

数据排序 :您可以通过按钮对列表中的数据进行升降序排序。“向下”按钮代表降序排列，“向上”按钮代表升序排列。如图所示：

⑤ 查看基金详细信息页

点击房地产基金的标题可以进入该基金详细页面,使用页面左侧的导航栏可以分类查看基金的具体信息。

- 基本信息 :包含基金介绍、基金描述、投资策略、募集描述和有限合伙人的信息一览；
- 投资策略：包含基金的投资地域、投资行业、投资上下限等；
- 投资分析：基金的投资摘要；
- 募集分析：基金的募集描述与有限合伙人信息。

3.4 企业

3.4.1 简介

企业版块提供近 70 万家企业的基本信息以及财务数据,其中包括非上市企业 69 万多家,上市企业 5000 多家。

企业版块可以帮助您：

- 了解相关企业的基本信息,包含企业的盈利情况以及成长情况；
- 了解相关企业的财务细节,包括定量分析,显示收入,支出,资产,负债等细节,进一步了解企业的经营状况、资金运作等综合情况。

企业版块的用户群体为：投资机构、战略投资者、投资银行、资产管理公司、咨询公司、律师/会计师事务所等中介机构以及高校。

3.4.2 企业>快速搜索

3.4.2.1 功能概述

通过快速搜索功能您可以通过企业名称、相关产品、企业法人、企业描述、股票代码等关键字快速检索企业,并在检索结果中对企业进行分类筛选。

3.4.2.2 功能说明

① 通过关键字快速检索企业

您可以输入企业名称、公司法人、公司相关产品、股票代码等关键字快速检索企业。

② 筛选检索结果

对搜索结果进行快速筛选：

- 通过输入关键字筛选：在页面上方的搜索框中输入关键字对搜索结果的信息进行检索；
- 通过条件筛选：在搜索结果的基础上，按照企业所属行业、主营业务收入、是否上市等条件进行筛选。

③ 切换列表显示样式

企业列表有两种显示样式：简洁的列表样式以及包含企业基本描述的简介样式。

通过列表上方的“简介”、“列表”按钮可以进行样式切换。

④ 数据导出

您可以将页面信息导出为 excel 文件，导出上限为 2000 条数据/天，如有更多的需要请联系我们：+86-10-59799690-663。

⑤ 查看企业基本信息

点击企业名称链接可以进入企业基本信息页面，包含企业的行业分类、研究报告、排名、股东结构、历史交易信息、财务报表、财务分析以及新闻。【详见 3.4.7】

⑥ 将企业添加至对比分析工具

对比分析工具用于对比企业间的财务数据。

在检索结果中单击展开“对比分析工具”，可以看到每条企业信息中多了一个“添加”按钮，点击“添加”按钮，可以将企业添加至“对比分析工具”，如右侧图片所示。



点击“对比分析工具”的“对比”按钮跳转至对比分析工具页面查看添加的企业的财务数据。【对比分析工具使用详见 3.4.5】

3.4.3 企业>高级搜索

3.4.3.1 功能概述

在高级检索页面，您可以选择多种条件检索企业，并在检索结果中查看企业的财务、排名、

历史交易事件等信息。

3.4.3.2 功能说明

① 分类检索企业

您可以在左侧导航栏选择“检索全部企业”、“检索上市企业”或“检索非上市企业”。


- 选择检索范围：您可以通过平均单笔投资金额、行业分类标准、行业分类、投资时间等条件确定检索范围；
- 检索条件的筛选：在“行业分类”条件中可以输入关键字对下方列表选项进行筛选，快速找到所需选项；
- 列表显示字段：您可以勾选需要在搜索结果中显示的字段内容；
- 删除检索模块：您可以点击导航栏或页面检索模块右上角的按钮删除此模块的搜索条件。

② 使用模板检索企业

您可以使用模板检索某类范围的企业。

- CV 模板：旧版 CVSource 企业高级检索的默认模板，提供给习惯使用旧版模板的客户。在“检索全部企业”、“检索上市企业”以及“检索非上市企业”类别中都可以使用；
- 检索并购买家：在“检索全部企业”、“检索上市企业”以及“检索非上市企业”类别中都可以使用。如，在“检索上市企业”中点击“检索并购买家”模板，则将检索范围定位为“上市的并购买家企业”；
- 检索并购买卖家：在“检索全部企业”以及“检索上市企业”类别中可以使用。如，在“检索上市企业”中点击“检索并购买家”模板，则将检索范围定位为“上市的并购买卖家企业”。

③ 检索结果处理

- 数据导出：您可以将页面信息导出为 excel 文件，导出上限为 2000 条数据/天，如有更多的需要请联系我们：+86-10-59799690-663；
- 数据排序：您可以通过按钮对列表中的数据进行升降序排序。“向下”按钮代表降序排列，“向上”按钮代表升序排列。如图所示：
- 切换列表显示样式：通过页面上方的按钮可以切换为“简介”或“列表”样式显示情

报；

- 选择列表字段：您可以在“显示字段”下拉菜单中选择当前列表中显示的字段。

④ 查看企业基本信息

点击企业名称链接可以进入企业基本信息页面，包含了企业信息、研究分析、股东结构、并购融资信息、财务报表、财务分析以及新闻。【详见 3.4.7】

⑤ 将企业添加至对比分析

单击展开页面的“对比分析工具”，可以看到每条企业信息中多了一个“添加”按钮，点击“添加”按钮，可以将企业添加至“对比分析工具”，对比企业间的数据。【对比分析工具使用详见 3.4.5】

3.4.4 企业>企业榜单

3.4.4.1 功能概述

通过企业功能您可以按行业分类或企业名称等检索企业榜单，并在检索结果中查看各类机构发布的企业排名。

3.4.4.2 功能说明

① 快捷查找榜单

点击“快捷查找”中的链接，按地区优势、行业等类别查找榜单。

② 条件组合检索榜单

输入条件组合来确定榜单的检索范围。

- 选择检索范围：通过发榜的时间范围、发布机构、榜单类型、行业分类标准、行业分类等条件确定榜单范围。如：选择“发布机构”条件中的“银河证券”和“榜单类型”条件中的“TMT 行业榜单”，则检索范围定为银河证券发布的 TMT 行业榜单；
- 筛选检索条件选项：在“行业分类”或“发布机构”条件中可以输入关键字对下方列表选项进行筛选，快速找到所需选项；
- 列表显示字段：勾选需要在搜索结果中显示的内容。

③ 检索结果处理

- 切换列表显示样式：榜单列表有两种显示样式：简洁的列表样式以及包含榜单基本描述的简介样式。

通过列表上方的“简介”、“列表”按钮可以进行样式切换。

- 数据导出：您可以将页面信息导出为 excel 文件，导出上限为 2000 条数据/天，如有更多的需要请联系我们：+86-10-59799690-663。

④ 查看榜单详细信息页面

点击榜单标题，可以进入榜单的详细信息页面。

页面包含榜单的背景介绍、企业排名列表等内容，点击列表中的企业可以查看企业的详细信息；通过页面左侧的导航栏的链接可以查看榜单评选机构的信息以及行业分类等信息。

3.4.5 企业>对比分析工具

3.4.5.1 功能概述

对比分析工具提供结合行业均值的企业间同年份、跨年份财务信息对比功能。

3.4.5.2 功能说明

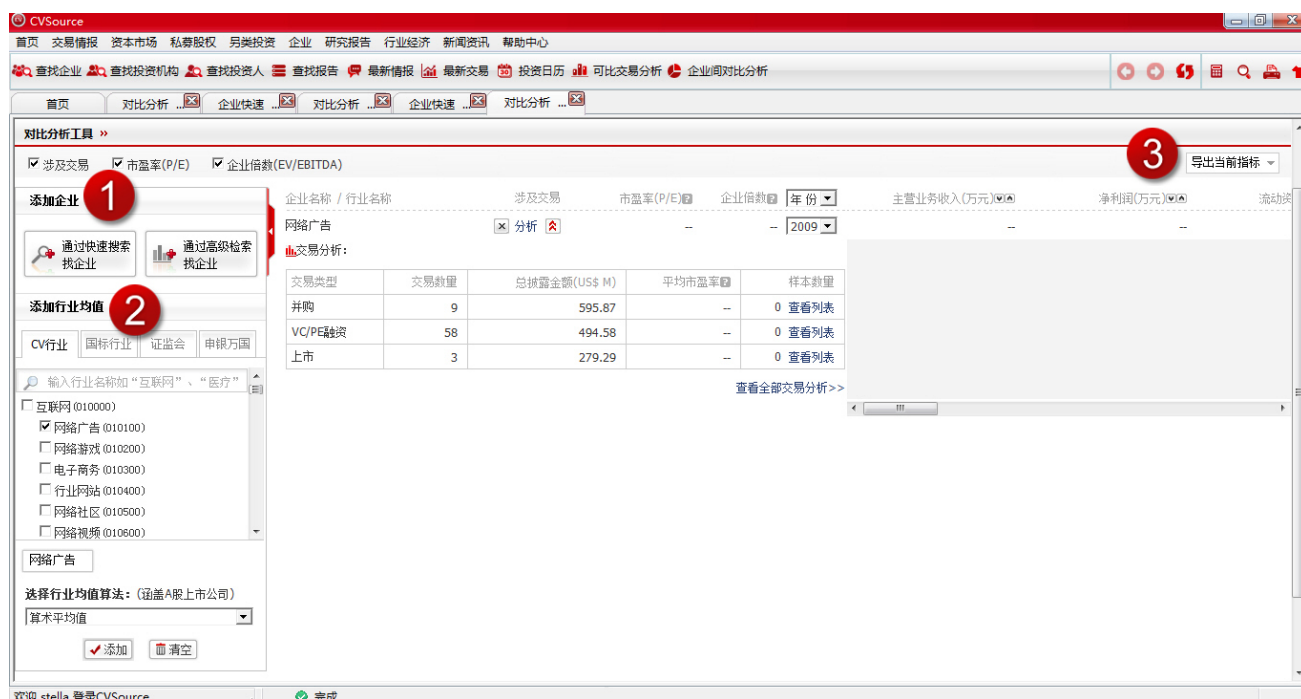


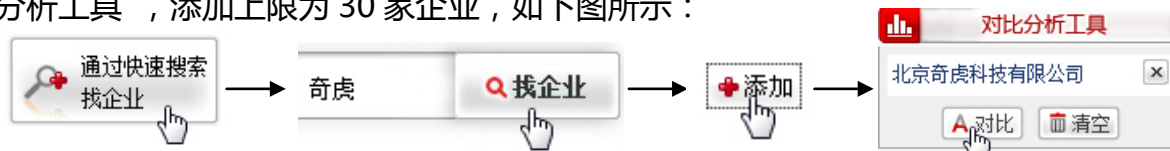
图 3-11 对比分析工具页面

① 查找并添加企业

添加需要进行财务对比分析的企业，处理分析结果。

- 通过快速搜索添加企业：在快速搜索页面输入企业关键字查找企业，在搜索结果页面展开“对比分析工具”，点击企业列表右侧出现的“添加”按钮将企业添加至“对比

分析工具”，添加上限为 30 家企业，如下图所示：



点击“对比分析工具”的“对比”按钮，返回对比分析工具页面，可以在页面右方看到添加的企业的财务数据；

- 通过高级检索添加企业：在高级检索页面输入条件组合查找企业，在检索结果页面展开“对比分析工具”，点击企业列表右侧出现的“添加”按钮将企业添加至“对比分析工具”，添加上限为 30 家企业；

点击“对比分析工具”的“对比”按钮，返回对比分析工具页面，可以在页面右方看到添加的企业的财务数据；

- 对分析结果进行处理：您可以查看对比分析的企业的交易记录以及其它详细的企业信息，可以选择查看各企业不同年份的数据，还可以升降序排列企业的财务数据。

② 添加行业均值

对比不同行业不同时间的财务均值。

- 查看行业均值：在“添加行业均值”中勾选需要比对的行业，在下方菜单栏中选择均值算法，点击“添加”按钮，可以看到勾选的行业及其均值数据出现在右侧列表中，行业添加上限为 5 个；
- 行业均值分析：点击行业列表中的“分析”链接，可以查看此行业的融资、并购、上市的交易数量以及金额等统计；
- 对分析结果进行处理：您可以点击“交易分析”的“样本数量”链接查看交易统计中的交易样本信息，可以选择查看各行业不同年份的数据，还可以升降序排列行业的均值数据。

③ 导出指标

点击“导出当前指标”或“导出更多指标”以 excel 文档格式导出页面数据。

3.4.6 企业>企业信息库

3.4.6.1 功能概述

企业信息库包括 500 余万企业 2008 年主要财务信息以及企业基本信息，覆盖行业包括传统制造业、新型行业、服务业等行业等。

在企业信息库页面，您可以按基本信息、财务信息检索企业，在检索结果页面查看企业的详细信息。

3.4.6.2 功能说明


① 企业检索

通过组合和选择条件对企业进行检索，条件包括：行业分类、企业性质、主营收入等。

检索方法：

- 通过关键字检索：在“企业名称”框中输入关键字进行检索；
- 通过选择范围检索：您可以通过“企业注册地”、“行业分类”、“企业性质”、“控股情况”、“营业收入”、“资产总计”等条件选择企业的检索范围；
- 筛选检索条件：在“行业分类”或“企业注册地”条件中可以输入关键字对下方列表选项进行筛选，快速找到所需选项；
- 列表显示字段：您可以勾选需要在搜索结果中显示的字段内容。

② 检索结果处理

- 数据导出：您可以将页面信息导出为 excel 文件，导出上限为 2000 条数据/天，如有更多的需要请联系我们：+86-10-59799690-663；
- 数据排序：您可以通过按钮对列表中的数据进行升降序排序。“向下”按钮代表降序排列，“向上”按钮代表升序排列。如图所示：
- 选择列表字段：在页面上方的“选择字段中”可以选择在检索结果中显示的列表段。

③ 查看企业信息库的企业基本信息

点击企业名称可以进入企业基本信息页面，包含了企业的联系方式、控股情况、员工人数等基本概况，以及企业的营业收入、主营收入、资产总计等财务信息。

3.4.7 企业>企业详细信息页面

3.4.7.1 功能概述

企业的详细信息，包含企业基本信息、研究分析、交易情况、财务报表、新闻与公告五个部分，可以利用“对比分析工具”对比不同企业的财务数据，或利用“财务报表对比分析”对比企业不同年份的财务报表。

3.4.7.2 功能说明

① 查看企业基本信息

企业基本信息包括公司概况、行业分类、主要股东和企业榜单四部分，可以在页面左侧的导航栏中看到。

公司概况是企业信息概览；行业分类显示企业在四种分类标准下的分类名称，可以进一步查看行业详细信息；主要股东包含企业的股东名称以及持股比例；企业榜单包含企业的各类排名信息。

② 查看研究分析信息

研究分析包括研究报告、行业研究、对比分析工具和同行业企业排名四部分，可以在页面左侧的导航栏中看到。

行业研究包含各类机构发布的企业相关的研究报告下载；对比分析工具用于对比企业间的财务数据【详见 3.4.5】。

③ 查看交易情况

交易情况包括最新交易情报、历史交易、历史交易估值三部分，可以在页面左侧的导航栏中看到。

最新交易情报包含企业相关的潜在交易情报、传闻等；历史交易中包括企业的并购、融资、新股发行、退出等事件记录以及详情。

④ 查看财务报表

财务报表包括资产负债表、综合损益表、现金流量表、财务报表对比分析四部分，可以在页面左侧的导航栏中看到。

在财务报表对比分析中，您可以按财务类型、年度等条件筛选出企业财务报表进行对比。

⑤ 数据导出

您可以将页面信息导出为 excel 文件，导出上限为 2000 条数据/天，如有更多的需要请联系我们：+86-10-59799690-663。

3.5 研究报告

3.5.1 简介

研究报告版块包含 17 万余份行业研究报告，日更新近 600 份，报告涵盖行业、股权投资

市场、宏观经济研究等方面，用户可使用全文检索功能快捷查找。

我们还与多家机构建立了合作关系，如艾瑞、百度数据研究中心、阿里巴巴集团研究中心、艺恩咨询、创业家、商业价值等。

3.5.2 研究报告 > 全文检索

3.5.2.1 功能概述

通过全文搜索功能您可以输入关键字检索研究报告、按类别查找研究报告，并在检索结果中查看或下载报告。

3.5.2.2 功能说明



图 3-12 全文检索页面

① 通过关键字检索报告

输入研究报告标题或内容的关键字来检索报告。

- 检索结果的筛选：可以按发布日期、报告分类、行业分类、发布机构等条件进行筛选；
- 检索结果的排序：可按发布时间、更新时间、相关性对结果排序；
- 检索结果的显示样式：可以切换为“简介”或“列表”样式显示报告。

② 通过快速导航查找报告

点击“快速导航”中的链接查看相关类别的报告。如：“互联网行业研究”、“宏观经济研究”等。

- 检索结果的筛选：可以通过页面左侧导航栏的发布机构、报告类别、行业等类别对报告进行筛选；可以在页面上方输入关键字筛选报告；
- 检索结果的显示样式：可以切换为“简介”或“列表”样式显示报告。

③ 报告的下载

点击标题旁的图标即可下载报告。

3.5.3 研究报告>高级检索

3.5.3.1 功能概述

通过高级检索功能您可以输入多种条件组合检索研究报告,并在检索结果中查看或下载报告。

3.5.3.2 功能说明

① 高级检索

通过组合和选择条件对研究报告进行检索，条件包括：行业分类、报告类别、发布机构、发布时间等。

检索方法：

- 通过关键字检索：输入报告标题的关键字进行检索；
- 通过选择范围检索：您可以通过报告类别、发布机构、发布时间、行业分类等条件选择报告的检索范围；
- 检索条件的筛选：在“行业分类”或“发布机构”条件中可以输入关键字对下方列表选项进行筛选，快速找到所需选项；
- 列表显示字段：您可以勾选需要在搜索结果中显示的内容。

② 检索结果的处理

- 切换检索结果的显示样式：可以切换为“简介”或“列表”样式显示报告；
- 分类查看检索结果：通过点击页面上方的链接选择查看全部报告、券商报告或非券商报告。

③ 下载报告

点击标题旁的图标即可下载报告。

④ 查看研究报告详细信息

点击研究报告标题可以进入研究报告详细信息页面，包含报告发布机构、报告下载，以及报告的在线浏览等内容。

3.5.4 研究报告 > 最新报告

3.5.4.1 功能概述

在最新报告页面，您可以分类查看最新报告或下载报告。

3.5.4.2 功能说明



图 3-13 最新报告页面

① 检索报告

在页面上方的“全文搜索”中输入报告的关键字进行检索。

② 分类查看报告

点击页面左侧导航栏的链接可以分类查看报告：

- 最新报告：按时间从新到旧查看报告；
- 推荐报告：按推荐的优先度查看报告；
- 热点报告：按点击量从多到少查看报告；
- 行业报告：点击左侧导航栏中的行业链接选择相应类别的报告。如点击“互联网”即可查看互联网行业相关的报告；
- 发布机构报告：点击左侧导航栏中的机构链接查看相应机构的报告。如点击“券商”

即可查看由券商机构发布的报告；

- 报告类别 :点击左侧导航栏中的报告类别链接查看相应的报告。如点击“招股说明书”即可查看最新的招股说明书。

③ 切换报告的显示样式

通过页面上方的按钮可以切换为“简介”或“列表”样式显示报告。

④ 下载报告

点击标题旁的图标即可下载报告。

⑤ 查看报告详细信息

点击研究报告标题可以进入研究报告详细信息页面，包含报告发布机构、报告下载，以及报告的在线浏览等内容。

3.5.5 研究报告>招股说明书

3.5.5.1 功能概述

在招股说明书页面，您可以输入多种条件组合检索招股说明书，并在检索结果中查看招股说明书相关信息或下载招股说明书。

3.5.5.2 功能说明

① 检索招股说明书

通过组合和选择条件对招股说明书进行检索，条件包括：上市企业名称、交易所、行业分类、发布时间等。

检索方法：

- 通过关键字检索：输入上市企业的名称、股票代码进行检索；
- 通过选择范围检索：通过交易所、发布时间、行业分类等条件选择招股说明书的检索范围；
- 检索条件的筛选：在“行业分类”条件中可以输入关键字对下方列表选项进行筛选，快速找到所需选项；
- 列表显示字段：您可以勾选需要在搜索结果中显示的内容。

② 下载招股说明书

您可以点击招股说明书标题旁的图标下载此文件。

③ 查看招股说明书详细信息

点击招股说明书的标题可以进入研究报告详细信息页面，包含报告发布机构、报告下载，以及报告的在线浏览等内容。

3.5.6 研究报告>发布机构

3.5.6.1 功能概述

在发布机构页面，您可以查找发布机构，并在检索结果中查看发布机构的介绍、联系方式等详细信息或下载发布机构的报告。

3.5.6.2 功能说明



图 3-14 发布机构页面

① 通过关键字查找机构

在“查找机构”框中输入关键字或点击下拉菜单中的选项对发布机构进行快速检索。在检索结果中可以查看机构的详细信息以及发布的报告。

② 按类别查找机构

点击页面左侧导航栏的链接可以按不同类别查找发布机构，如按合作发布机构、活跃发布机构或发布机构所属类别查找。

在查找结果页面可以看到机构的报告数量以及更新时间，点击机构名称可以查看机构的详细信息。

③ 查看机构详细信息页面

点击机构名称可以进入机构的详细信息页面，包含机构介绍、联系方式，以及机构所发布的所有报告。

3.6 行业经济

3.6.1 简介

行业经济板块包含超过 6 万个行业经济指标，13 大类宏观经济数据，超过 2000 多数据快评以及新兴行业数据，互联网、新能源、医药生物，股权投资行业统计等等。

数据覆盖 20 个传统行业，并提供行业经济指标动态的最新分析。

3.6.2 功能说明



图 3-15 行业经济页面

① 检索指标

- 检索指标：您可以在搜索框中输入关键字来检索相关指标；
- 添加指标：您可以在搜索结果中勾选需要的指标，这些指标会自动被添加至右侧的列表中。

② 选择指标

您可以在“待选指标”中勾选需要的指标，这些指标会自动被添加至右侧的列表中。

③ 指标分析

- 分析列表：点击“提取数据”按钮，列表中的指标统计数据会显示于下方的“数据”区域，您可以选择数据统计的时间区间，以及数据小数点的精度；
- 分析图表：提取出数据后，您可以点击“图形”区域，查看指标数据的图表。

④ 指标快评

您可以点击指标名称旁的“快评”链接，查看指标相关的研究快评。

⑤ 指标模板

您可以点击页面上方的“保存模板”按钮，将当前选择的指标保存为模板，保存的模板可以在“我的模板”模块中看到，您可以对其调出或重命名。

⑥ 数据导出

您可以将页面信息导出为 excel 文件，导出上限为 2000 条数据/天，如有更多的需要请联系我们：+86-10-59799690-663。

⑦ 指标操作

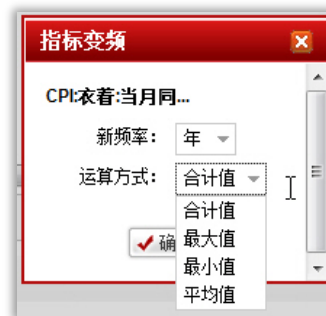
- “常”操作：表示常数运算，用于对相应指标做加减乘除开方六种运算。如输入常数“10”，选择运算法则“加”则会生成一个新的指标，此指标名称与原指标相同，末尾加了个“（常）”，如图所示。

指标名称	指标id	频率
<input checked="" type="checkbox"/> CPI:衣着:当月同比	18496	月
<input checked="" type="checkbox"/> CPI:衣着:当月同比(常)		月

同时，在下方“数据”区域，可以查看原指标旁新增了执行运算法则后的指标数据：

数据		图形	快评
<input type="checkbox"/> 隐藏空数据行		设置时间区间	
序号	指标名称	CPI:衣着:当月同比	CPI:衣着:当月同比(常)
	公式		(加,10)
	频率	月	月
	单位	%	%
	起始时间	1994-01	1994-01
	结束时间	2011-08	2011-08
1	2011-08	2.90	12.90
2	2011-07	2.20	12.20
3	2011-06	2.10	12.10

- “频”操作：指改变指标的频率，包含“日、周、月、季、年”五项，同时，还可以选择变换频率后的数字的“合计值、最大值、最小值、平均值”，如左图所示。如选择将指标频率由“季”变为“年”，同时运算方式为“最大值”，则导出数据的结果为：



指标名称	指标id	频率
<input checked="" type="checkbox"/> CPI:衣着:当月同比	18496	月
<input checked="" type="checkbox"/> CPI:衣着:当月同比(变)		年

同时，在下方“数据”区域，可以查看原指标旁新增了执行变频后的指标数据：

序号	指标名称	CPI:衣着:当月同比	CPI:衣着:当月同比(变)
	公式		(变频,年,合计值)
	频率	月	年
	单位	%	%
	起始时间	1994-01	1994
	结束时间	2011-08	2011
1	2011-12		11.40
2	2011-08	2.90	
3	2011-07	2.20	

注意：目前只支持从高频向低频变，如日可以变为周，但周不能变为日。因此如果原始指标的频率为“年”，则不能进行变频操作。

3.7 新闻资讯

3.7.1 简介

新闻资讯版块提供各大网站最新的资讯内容，分为投资速递、行业动态、金融机构动态三

种类别。数据来源广泛，每日更新数据量大，并在不断增加中，提供最新最热门的资讯内容。

3.7.2 新闻资讯>快速检索

在快速搜索页面，您可以输入新闻标题、新闻包含的内容等关键字查找新闻。

3.7.3 新闻资讯>新闻列表

3.7.3.1 功能概述

在新闻列表页，您可以查看最新的新闻资讯。

3.7.3.2 功能说明

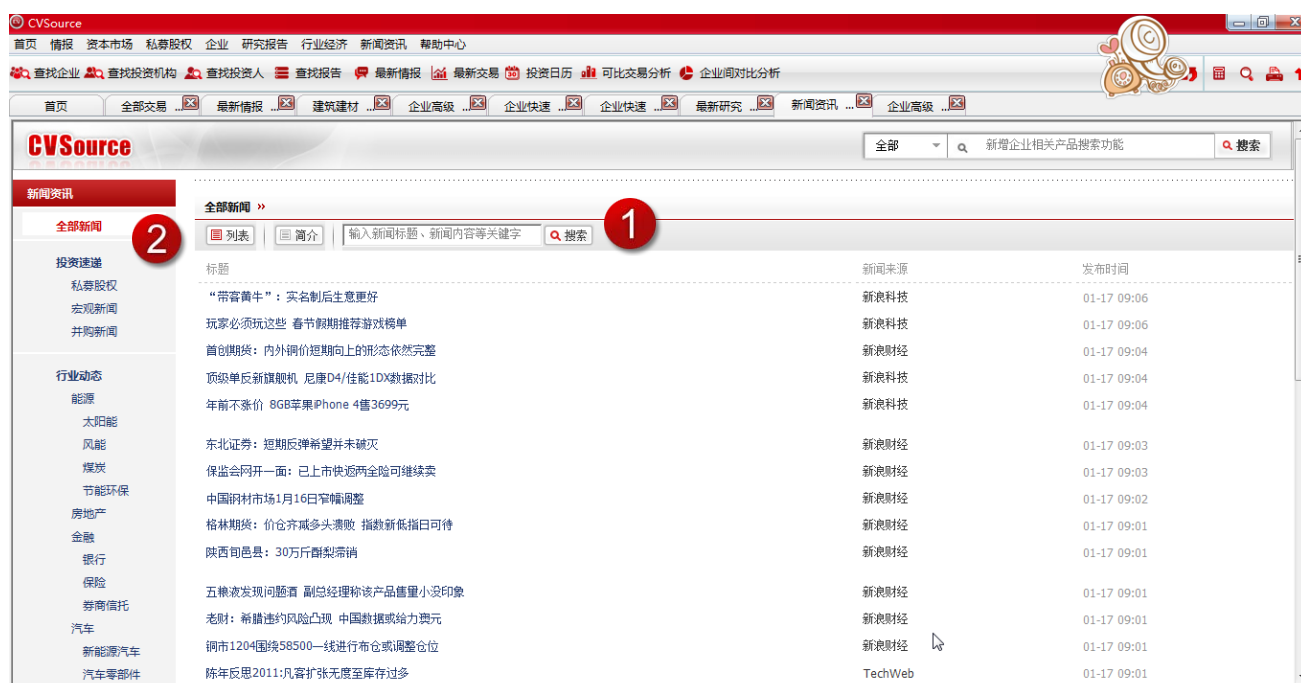


图 3-16 新闻列表页面

① 检索新闻

在页面上方搜索框中输入关键字，以全文检索形式搜索新闻。

② 分类查看新闻

点击页面左侧导航栏的链接可以按照分类查看新闻。

- 全新新闻：按时间倒序查看所有新闻资讯。
- 投资速递：查看投资领域最新新闻。
- 行业动态：查看热门行业新闻，行业分类会根据行业热度进行调整。
- 金融机构动态：查看金融机构相关动态。

3.8 菜单栏

3.8.1 常用工具



图 3-17 常用工具快捷键

- ① **后退键**：返回前一页面。
- ② **前进键**：进入后一页面。
- ③ **刷新**：更新页面信息。
- ④ **计算器**：提供标准、科学等类型的计算器，还包含日期计算和单位转换的快捷功能。
- ⑤ **放大镜**：您可以用拖拽放大镜至任意区域；鼠标右键单击放大镜可调整放大倍数；鼠标双击放大镜可以关闭放大镜。
- ⑥ **打印**：调用系统打印程序打印当前页面。
- ⑦ **CVSource 客户端皮肤**：您可以选择 CVSource 的外观样式，“红色经典”和“时尚酷黑”两种。

3.8.2 快捷导航栏



图 3-18 快捷导航

- ① **查找企业**：通过关键字检索企业。【详见 3.4.2】
- ② **查找投资机构**：投资机构检索，包含 VC 与 PE。【详见 3.3.4】
- ③ **查找投资人**：投资人检索。【详见 3.3.6】
- ④ **查找行业报告**：查找行业研究报告。【详见 3.5.2】
- ⑤ **最新情报**：查看近期的交易情报，包含战略收购、私募融资、国内外上市、出售公司四个部分。【详见 3.1.2】
- ⑥ **最新交易**：查看近期的历史交易记录，包含上市、融资、并购事件。【详见 3.2.2】

- ⑦ **投资日历**：查看某一日期交易事件，包含 VC/PE 融资、新股发行、并购等。【详见 3.2.9】
- ⑧ **可比交易分析**：查看交易事件的统计数据。【详见 3.2.7】
- ⑨ **企业间对比分析**：查看企业间、行业间的财务信息对比。【详见 3.4.5】



□ 北京

地址: 北京市东城区东直门南大街11号中汇广场A座7层, 100007
电话: +86-10-59799690
传真: +86-10-85893650

□ 上海

地址: 上海市南京西路1266号恒隆广场1座1201室, 200040
电话: +86-21-61919966
传真: +86-21-61919967

□ 深圳

地址: 深圳福田区金田路3037号金中环商务大厦3302室, 518048
电话: +86-755-33067695
传真: +86-755-33067699